


























Разъяснения к пиктограммам

	Проверка лестниц после поставки и перед каждым использованием, чтобы определить состояние и работоспособность всехсоставных частей. Визуальный контроль лестницы на повреждения и безопасное использование в начале каждого рабочего дня, в который она будетиспользована. Неиспользовать поврежденные лестницы.		Полное раскрытие перед использованием.
	Лестница должна быть правильно установлена, например, под правильным углом, если это приставная лестница (около 1:4), перекладины и площадки должны находиться в горизонтальном положении, стремянка должна быть полностью раскрыта. Указание угла наклона у лестниц, который не очевиден из за конструкции лестницы.		Монтаж траверсы.
	Все замыкающие части, если таковые имеются, должны быть перед использованием замкнуты.		Минимальный нахлест при составных лестницах.
	Не превышать максимальную нагрузку, указанную производителем.		Процесс установки раздвижной лестницы при использовании в качестве стремянки.
	Не использовать приставную лестницу на большой высоте без дополнительных стабилизирующих средств, напр. крепления или использования подходящего приспособления, обеспечивающего дополнительную устойчивость.		
	На самые верхние три ступени/перекладины приставной лестницы становится запрещено.		Процесс установки составной лестницы при использовании в качестве стремянки.
	На самые верхние три ступени/перекладины приставной лестницы становится запрещено.		
	На самые верхние четыре ступени/перекладины свободностоящей лестницы с выдвинутой верхней частью становится запрещено.		
	При подъёме и спуске крепко держаться за лестницу.		Шарниры должны регулярно смазываться.
	Приставные лестницы, используемые для подъёма на другие поверхности, должны устанавливаться минимум на 1 м выше места соприкосновения с последней.		Шарниры должны регулярно смазываться.
	Максимально допустимое количество пользователей на лестнице.		Параллельные лестницы использовать в качестве стремянки только с дополнительно установленной траверсой.
	Ознакомиться с инструкцией по применению.		Нагружать, если шарниры правильно зафиксированы.
	Проверка ножек лестницы.		

Разъяснения к пиктограммам

	Лестница должна устанавливаться на ровной, горизонтальной и неподвижной поверхности.
	Приставная лестница должна прислоняться к плоской твердой поверхности и перед использованием зафиксирована, например, при помощи крепления или подходящего приспособления для обеспечения устойчивости.
	Лестница не в коем случае не должна устанавливаться или переустанавливаться сверху.
	Лестница не в коем случае не должна устанавливаться или переустанавливаться сверху.
	При установке лестницы исключить опасность столкновений, например, с прохожими, транспортными средствами или дверями. Все двери (кроме запасных выходов) и окна в радиусе проводимых работ по возможности запереть.
	Лестница должна устанавливаться только на ножки, а не на перекладины или ступени. Подстройки под лестницы запрещены.
	Установка лестницы на скользкие поверхности (напр. лёд, гладкие или сильно загрязнённые поверхности) запрещена, если не приняты дополнительные меры по устранению скольжения и очистке загрязнённых мест.
	Не перевешиваться. Пряжка ремня (центр живота) должна находиться между боковинами, а обе ступни на одной и той же
	Не использовать свободностоящую лестницу для подъёма на другие поверхности. Покидать лестницу с верхних ступеней запрещено.
	Принять меры предосторожности во избежание использования лестницы детьми.
	Подъём осуществлять лицом к лестнице.
	Не использовать лестницу в качестве помоста.
	Использование лестницы допускается только в подходящей обуви.

	Избегать чрезмерных боковых нагрузок, напр. при сверлении отверстий в кладке и бетоне.
	Переносимые при подъёме на лестницу предметы не должны быть громоздкими и тяжёлыми.
	Полное раскрытие перед использованием.
	Приспособления для предотвращения непроизвольного раздвижения/складывания должны быть зафиксированы.
	Устанавливать лестницу в правильном направлении.
	Не становиться на последнюю ступень.
	Устанавливать на твердой поверхности.
	Устанавливать на ровной поверхности.
	Не нагружать, если верхняя площадка не правильно установлена.
	В данном случае применения не становиться на самую верхнюю лестничную часть.
	Одновременное использование двух удлинителей боковин запрещено.